



blabla
- CUBE -

FICHA TÉCNICA



‘ XL ,



1.



2.



3.



4



en presentación, Blabla-Cube

- 1 - 2 Módulos - S3 . E3 . I3 . A2405
- 2 - 2 Módulos - S3 . E1 . I3 . A2412
- 3 - 3 Módulos - S2 . E2 . I2 . A2406
- 4 - 2 Módulos - S3 . E3 . I3 . A2402

blabla XL

MONTAJE EXPRESS



3 personas

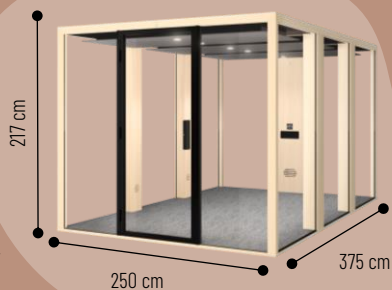


45 min/Módulo*



2 Módulos

3 Módulos



DIMENSIONES

Dimensiones exteriores (2 módulos)	250 x 250 x 217 cm
Dimensiones exteriores (3 módulos)	250 x 375 x 217 cm
Dimensiones interiores (2 módulos)	238 x 242 x 206 cm / HSP : 198 cm
Dimensiones interiores (3 módulos)	238 x 367 x 206 cm / HSP : 198 cm
Peso (2 módulos)	970 kg
Peso (3 módulos)	1320 kg
Superficie (2 módulos)	6,2 m ²
Superficie (3 módulos)	9,3 m ²
Dimensiones puerta	90 x 204 cm - 8 mm laminado silencioso
Dimensiones cristal delantero	68 x 206 cm - 8 mm laminado silencioso
Dimensiones cristal trasero	94 x 206 cm - 8 mm laminado silencioso
Dimensiones cristales laterales	114 x 210 cm - 8 mm laminado silencioso

MATERIALES

Revestimiento exterior	Madera comprimida PPSMHD
Revestimiento interior	Textil 100% PET
Estructura	Madera maciza FSC

INFORMACIÓN TÉCNICA

Iluminación	2 Spots LED 800 lm/ Módulo
Ventilación	Acústica 13 dB - Caudal 350 m ³ /h/ Módulo
Conexiones	2 PC 220v / 1 USB-A, 1 USB-C / 1 RJ45 Regulador táctil de ventilación y luz
Consumo de energía	0,044 kWh (2 módulos) - 0,065 kWh (3 módulos)
Garantía	3 años: Estructura - 2 años: Equipamiento
Tiempo de renovación de aire	60 segundos

LOGÍSTICA

1 pupitre:	260 x 120 x 150 cm / Módulo
Peso bruto:	100 kg (2 módulos) / 1650 kg (3 módulos)
Volumen:	4,7 m ³ / Módulo

* Excluido el mantenimiento

DETALLES CONFIGURACIÓN

1- FORMATO DE CABINA

2 Módulos



3 Módulos

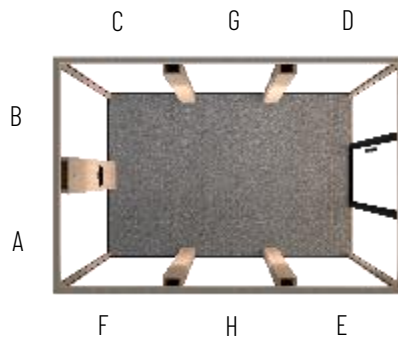
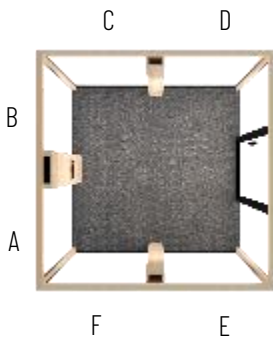


2- FONDO Y LADOS DE CABINA

Todos los lados de las cabinas Blabla-XL pueden configurarse con acristalamiento de altura completa (configuración de serie)

O con paneles de tela de altura completa **opcionales**.

Mesa de configuración de los lados Blabla-XL:



Lados	Vidrios	Completo
A		
B		
C		
D		
E		
F		
G		
H		

Lados configurables como acristalados o

paneles de tela (A- B): 96,5 x 205 cm

8 mm laminado silencioso O Panel de tela (opcional)

Paneles laterales (C-D-E-F-G-H): 109 x 205 cm

8 mm laminado silencioso O Panel de tela (opcional)

Ejemplo:



Lados	Vidrios	Completo
A	X	
B	X	
C	X	
D	X	
E		X
F		X
G	X	
H	X	

DETALLES CONFIGURACIÓN

3 - OPCIONES DE CONFIGURACIÓN



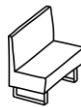
Equipamiento para pantalla *
Siempre más conectados
Soporte de pantalla + Toma 220 V específica
Pasacable para conectividad



Señal de ocupa
Visible desde 360 grados
Foco LED rojo



Asiento corrido
Fácil de desplazar
Adecuado para módulos XL 2 y XL 3.
Puede configurarse con o sin mesa.
Dimensiones: 57 x 95 x 108 cm
Altura del asiento: 45 cm



Mesa de reuniones
Una ergonomía optimizada
Mesa 2 Módulos: 1 pata + fijación de columna.
Formato: 180 x 90 x 2,8cm
Mesa 3 Módulos: 2 patas + fijación de la columna.
Formato: 275 x 90 x 2,8cm
Altura 73 cm

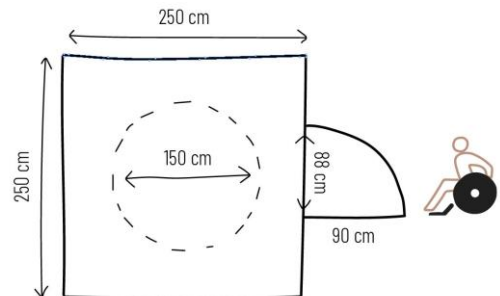


Rampa de acceso PMR
¡Accesible para todos!
Rampa de 90x30,5x3 cm. Pendiente de 5%
Cierrapuertas: apertura a 120
Cierre automático de la puerta



CABINA PMR

Blabla XL es accesible para personas con movilidad reducida.



Pack PMR

- ✓ Rampa de 90x30,5x3 cm, Pendiente de 5%
- ✓ Cierrapuertas: apertura a 120
- ✓ Cierre automático de la puerta

Norma PMR

- ✓ Anchura de la puerta
- ✓ Rampa de acceso
- ✓ Diámetro de maniobra

Las opciones de configuración de las cabinas no están cubiertas por la norma OFG.

* Pantalla no incluida.



blabla
- CUBE -

www.blabla-cube.com

contact@blabla-cube.com

ZA de la Plaine de Clairac

35 Rue Louis Blériot

26760 - BEAUMONT-LÈS-VALENCE - France

TEL : +33.04.75.78.44.44